



ТЕРРИТОРИАЛЬНЫЙ ОРГАН ФЕДЕРАЛЬНОЙ
СЛУЖБЫ ГОСУДАРСТВЕННОЙ СТАТИСТИКИ
ПО ТАМБОВСКОЙ ОБЛАСТИ

Численность и заработная плата работников организаций Тамбовской области



за январь 2023 года



ТЕРРИТОРИАЛЬНЫЙ ОРГАН
ФЕДЕРАЛЬНОЙ СЛУЖБЫ
ГОСУДАРСТВЕННОЙ СТАТИСТИКИ
ПО ТАМБОВСКОЙ ОБЛАСТИ

Численность и заработная плата работников организаций

Тамбовской области

за январь 2023 года

- 01 Динамика среднесписочной численности работников крупных и средних организаций Тамбовской области
- 02 Темпы роста среднесписочной численности работников крупных и средних организаций по видам экономической деятельности за январь 2023 г.
- 03 Динамика заработной платы работников крупных и средних организаций Тамбовской области
- 04 Среднемесячная номинальная начисленная заработная плата работников крупных и средних организаций по видам экономической деятельности за январь 2023 г.
- 05 Муниципальные образования с наибольшей и наименьшей номинальной начисленной заработной платой работников крупных и средних организаций за январь 2023 г.
- 06 Динамика среднесписочной численности работников организаций Тамбовской области по полному кругу
- 07 Темпы роста среднесписочной численности работников по полному кругу организаций по видам экономической деятельности за январь 2023 г.
- 08 Среднемесячная номинальная начисленная заработная плата работников по полному кругу организаций Тамбовской области
- 09 Темпы роста среднемесячной заработной платы работников по полному кругу организаций Тамбовской области за январь 2023 г.
- 10 Среднемесячная реальная заработная плата работников организаций по полному кругу по видам экономической деятельности в январе 2023 г.





ДИНАМИКА СРЕДНЕСПИСОЧНОЙ ЧИСЛЕННОСТИ РАБОТНИКОВ КРУПНЫХ И СРЕДНИХ ОРГАНИЗАЦИЙ ТАМБОВСКОЙ ОБЛАСТИ

ТЫС. ЧЕЛОВЕК

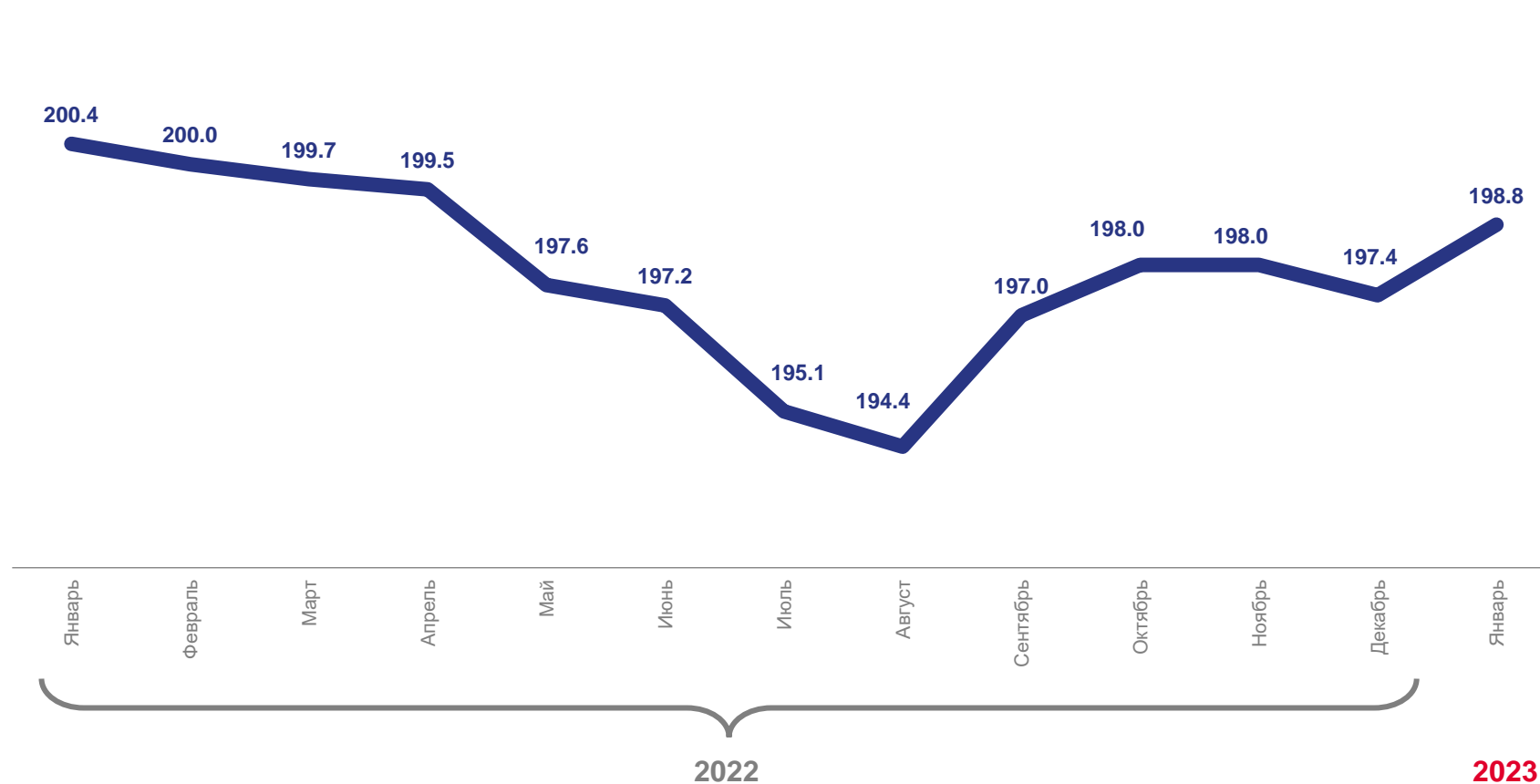
Январь 2023 г.

198 757

ЧЕЛОВЕК

в % к январю 2022 г.

99,3



2023





ТЕМПЫ РОСТА СРЕДНЕСПИСОЧНОЙ ЧИСЛЕННОСТИ РАБОТНИКОВ КРУПНЫХ И СРЕДНИХ ОРГАНИЗАЦИЙ ПО ВИДАМ ЭКОНОМИЧЕСКОЙ ДЕЯТЕЛЬНОСТИ ЗА ЯНВАРЬ 2023Г.

В % К ЯНВАРЮ 2022 Г.

	Сельское, лесное хозяйство, охота, рыболовство и рыбоводство	100,7		Деятельность финансовая и страховая	91,9
	Обрабатывающие производства	102,4		Деятельность по операциям с недвижимым имуществом	95,0
	Обеспечение электрической энергией, газом и паром; кондиционирование воздуха	99,7		Деятельность профессиональная, научная и техническая	93,6
	Водоснабжение, водоотведение, организация сбора и утилизации отходов, деятельность по ликвидации загрязнений	96,9		Деятельность административная и сопутствующие дополнительные услуги	116,6
	Строительство	87,3		Государственное управление и обеспечение военной безопасности; социальное обеспечение	98,8
	Торговля оптовая и розничная; ремонт автотранспортных средств и мотоциклов	95,2		Образование	96,2
	Транспортировка и хранение	101,3		Деятельность в области здравоохранения и социальных услуг	97,6
	Деятельность гостиниц и предприятий общественного питания	99,7		Деятельность в области культуры, спорта, организации досуга и развлечений	99,1
	Деятельность в области информации и связи	114,3		Предоставление прочих видов услуг	91,4





ДИНАМИКА ЗАРАБОТНОЙ ПЛАТЫ РАБОТНИКОВ КРУПНЫХ И СРЕДНИХ ОРГАНИЗАЦИЙ ТАМБОВСКОЙ ОБЛАСТИ

Среднемесячная номинальная начисленная заработная плата за январь 2023 г., рублей

42 600

в % к январю 2022 г.

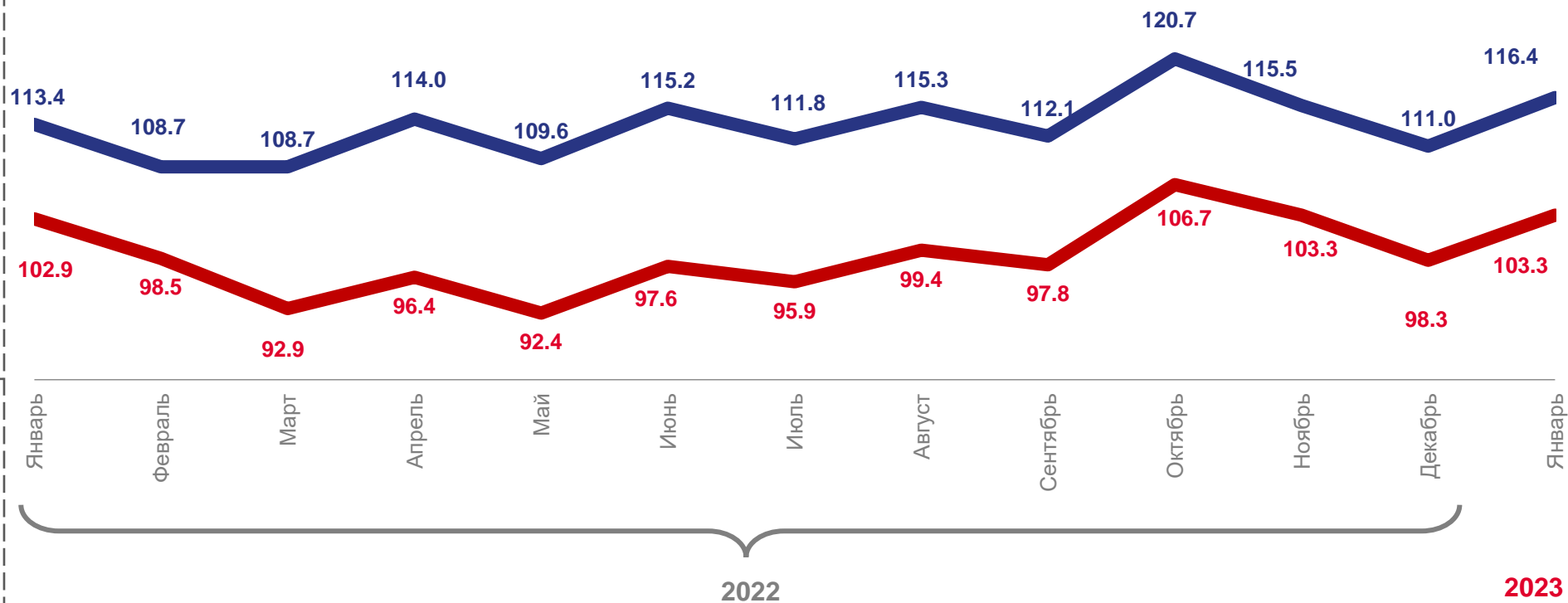
116,4



Реальная заработная плата за январь 2023 г.

в % к январю 2022 г.

103,3

В процентах к соответствующему периоду предыдущего года



 Среднемесячная номинальная начисленная заработная плата
 Реальная заработная плата



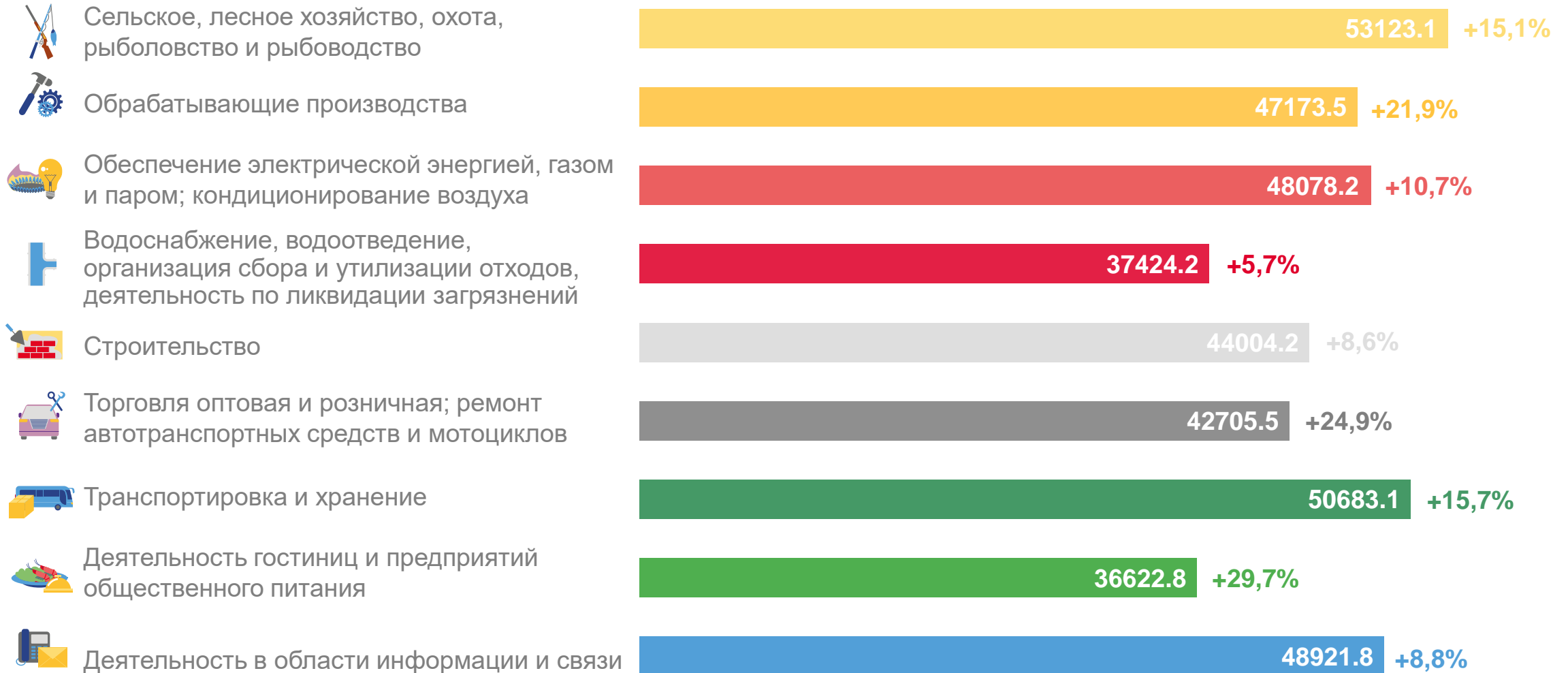


СРЕДНЕМЕСЯЧНАЯ НОМИНАЛЬНАЯ НАЧИСЛЕННАЯ ЗАРАБОТНАЯ ПЛАТА РАБОТНИКОВ КРУПНЫХ И СРЕДНИХ ОРГАНИЗАЦИЙ ПО ВИДАМ ЭКОНОМИЧЕСКОЙ ДЕЯТЕЛЬНОСТИ

ЗА ЯНВАРЬ 2023 г.

РУБЛЕЙ

в процентах к январю 2022 г.





СРЕДНЕМЕСЯЧНАЯ НОМИНАЛЬНАЯ НАЧИСЛЕННАЯ ЗАРАБОТНАЯ ПЛАТА РАБОТНИКОВ КРУПНЫХ И СРЕДНИХ ОРГАНИЗАЦИЙ ПО ВИДАМ ЭКОНОМИЧЕСКОЙ ДЕЯТЕЛЬНОСТИ

ЗА ЯНВАРЬ 2023 г.

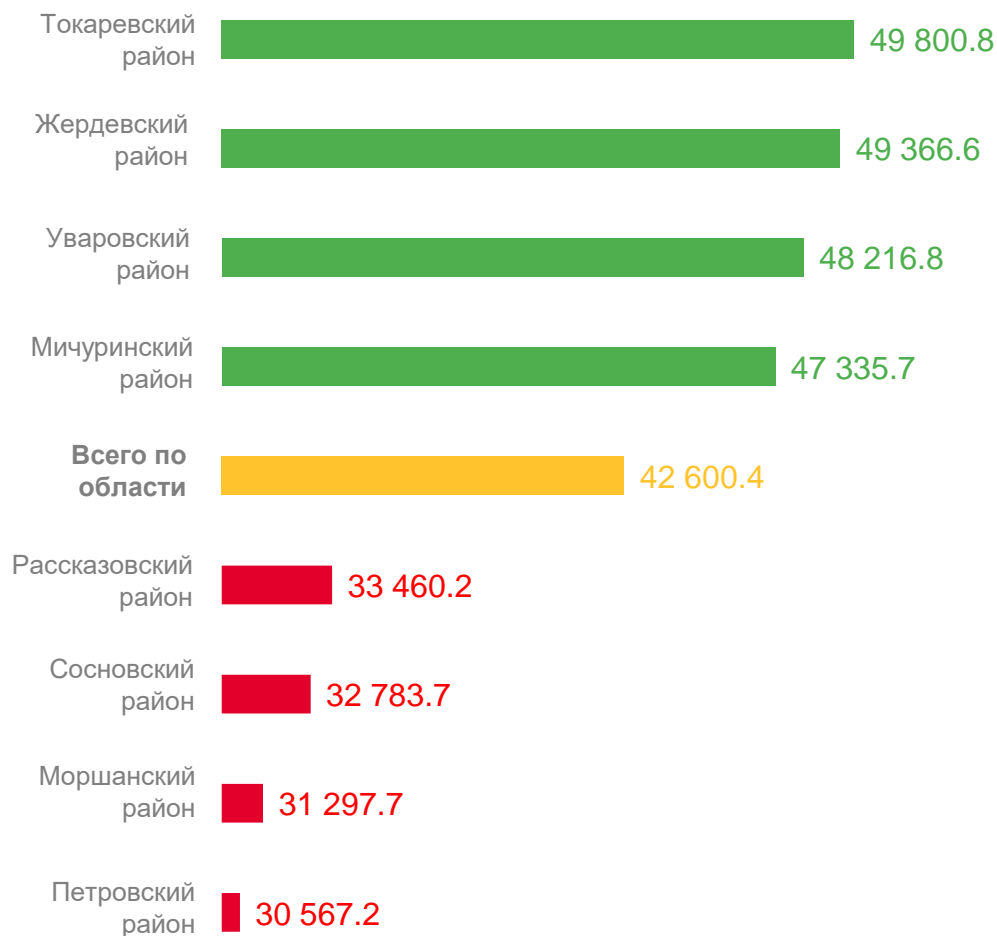
РУБЛЕЙ

в процентах к январю 2022 г.





МУНИЦИПАЛЬНЫЕ ОБРАЗОВАНИЯ С НАИБОЛЬШЕЙ И НАИМЕНЬШЕЙ НОМИНАЛЬНОЙ НАЧИСЛЕННОЙ ЗАРАБОТНОЙ ПЛАТОЙ РАБОТНИКОВ КРУПНЫХ И СРЕДНИХ ОРГАНИЗАЦИЙ ЗА ЯНВАРЬ 2023Г. РУБЛЕЙ



8 регионов
с показателем **выше**
областного значения

22 региона
с показателем **ниже**
областного значения

- от 30,1 до 35,0 тыс. рублей
- от 35,1 до 40,0 тыс. рублей
- от 40,1 тыс. рублей и выше





ДИНАМИКА СРЕДНЕСПISОЧНОЙ ЧИСЛЕННОСТИ РАБОТНИКОВ ОРГАНИЗАЦИЙ ТАМБОВСКОЙ ОБЛАСТИ ПО ПОЛНОМУ КРУГУ

ТЫС. ЧЕЛОВЕК

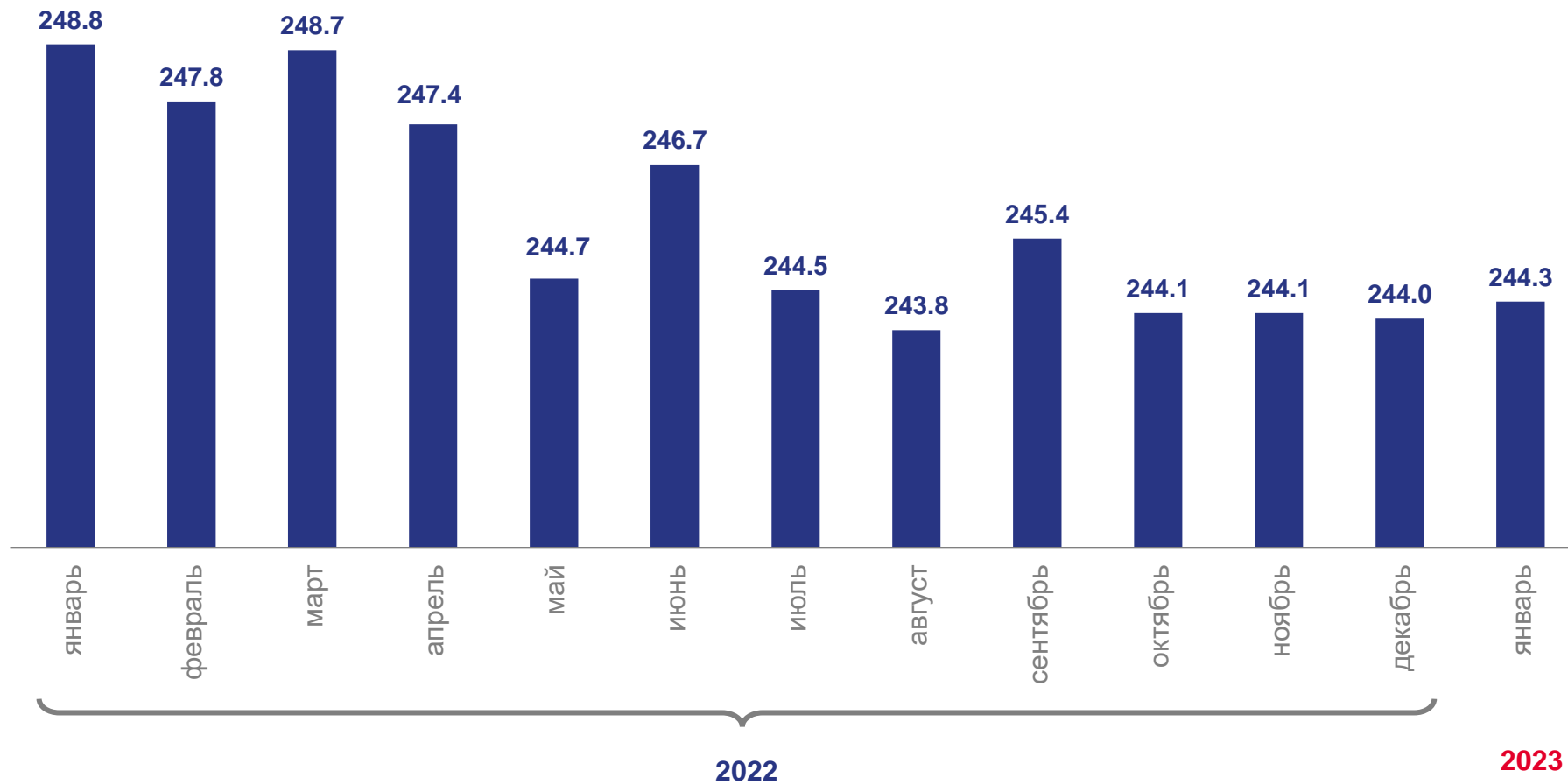
Январь 2023 г.

244 258

ЧЕЛОВЕК

в % к январю 2022 г.

98,2



2023





ТЕМПЫ РОСТА СРЕДНЕСПИСОЧНОЙ ЧИСЛЕННОСТИ РАБОТНИКОВ ПО ПОЛНОМУ КРУГУ ОРГАНИЗАЦИЙ ПО ВИДАМ ЭКОНОМИЧЕСКОЙ ДЕЯТЕЛЬНОСТИ ЗА ЯНВАРЬ 2023Г.

В % К ЯНВАРЮ 2022 Г.

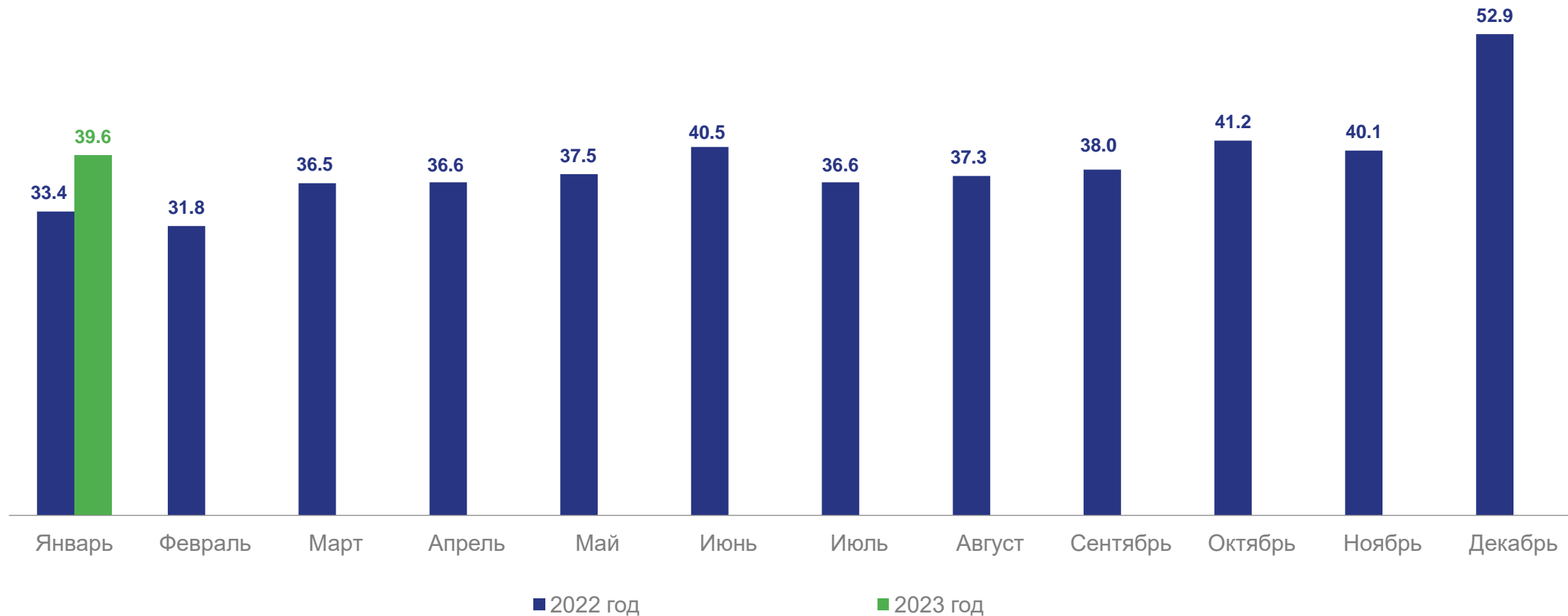
	Сельское, лесное хозяйство, охота, рыболовство и рыбоводство	102,7		Деятельность финансовая и страховая	89,9
	Добыча полезных ископаемых	89,1		Деятельность по операциям с недвижимым имуществом	93,0
	Обрабатывающие производства	101,7		Деятельность профессиональная, научная и техническая	87,6
	Обеспечение электрической энергией, газом и паром; кондиционирование воздуха	100,9		Деятельность административная и сопутствующие дополнительные услуги	103,2
	Водоснабжение, водоотведение, организация сбора и утилизации отходов, деятельность по ликвидации загрязнений	85,8		Государственное управление и обеспечение военной безопасности; социальное обеспечение	97,9
	Строительство	97,1		Образование	96,5
	Торговля оптовая и розничная; ремонт автотранспортных средств и мотоциклов	93,2		Деятельность в области здравоохранения и социальных услуг	97,5
	Транспортировка и хранение	97,1		Деятельность в области культуры, спорта, организации досуга и развлечений	99,3
	Деятельность гостиниц и предприятий общественного питания	103,6		Предоставление прочих видов услуг	91,2
	Деятельность в области информации и связи	113,4			





СРЕДНЕМЕСЯЧНАЯ НОМИНАЛЬНАЯ НАЧИСЛЕННАЯ ЗАРАБОТНАЯ ПЛАТА РАБОТНИКОВ ПО ПОЛНОМУ КРУГУ ОРГАНИЗАЦИЙ ТАМБОВСКОЙ ОБЛАСТИ

ТЫС. РУБЛЕЙ





ТЕМПЫ РОСТА СРЕДНЕМЕСЯЧНОЙ ЗАРАБОТНОЙ ПЛАТЫ ПО ПОЛНОМУ КРУГУ ОРГАНИЗАЦИЙ ТАМБОВСКОЙ ОБЛАСТИ

В % К СООТВЕТСТВУЮЩЕМУ ПЕРИОДУ

Среднемесячная номинальная начисленная заработная плата за январь 2023 г., рублей

39 564

в % к январю 2022 г.

116,4

Реальная заработная плата за январь 2023 г.

в % к январю 2022 г.

103,3



СРЕДНЕМЕСЯЧНАЯ РЕАЛЬНАЯ ЗАРАБОТНАЯ ПЛАТА РАБОТНИКОВ ОРГАНИЗАЦИЙ ПО ПОЛНОМУ КРУГУ ПО ВИДАМ ЭКОНОМИЧЕСКОЙ ДЕЯТЕЛЬНОСТИ В ЯНВАРЕ 2023Г. В ПРОЦЕНТАХ К СООТВЕТСТВУЮЩЕМУ ПЕРИОДУ

	Сельское, лесное хозяйство, охота, рыболовство и рыбоводство	102,6		Деятельность финансовая и страховая	99,7
	Добыча полезных ископаемых	100,0		Деятельность по операциям с недвижимым имуществом	97,3
	Обрабатывающие производства	106,6		Деятельность профессиональная, научная и техническая	108,4
	Обеспечение электрической энергией, газом и паром; кондиционирование воздуха	98,3		Деятельность административная и сопутствующие дополнительные услуги	92,8
	Водоснабжение, водоотведение, организация сбора и утилизации отходов, деятельность по ликвидации загрязнений	93,0		Государственное управление и обеспечение военной безопасности; социальное обеспечение	105,3
	Строительство	90,5		Образование	100,0
	Торговля оптовая и розничная; ремонт автотранспортных средств и мотоциклов	113,8		Деятельность в области здравоохранения и социальных услуг	95,6
	Транспортировка и хранение	102,2		Деятельность в области культуры, спорта, организации досуга и развлечений	105,1
	Деятельность гостиниц и предприятий общественного питания	108,9		Предоставление прочих видов услуг	99,8
	Деятельность в области информации и связи	94,8			